

**CERTIFICACION DE LOS ESTADOS FINANCIEROS
A DICIEMBRE 31 DEL 2024**

**LOS SUSCRITOS
REPRESENTANTE LEGAL Y CONTADOR PUBLICO DE LADMEDIS SAS
NIT. 901.571.853-3**

CERTIFICAMOS:


Que hemos preparado los Estados Financieros: Estado de Resultados Integrales, Estado de Situación Financiera, Estado de Cambios en el Patrimonio, Estado de Flujo de Efectivo y notas a los estados financieros a Diciembre 31 de 2024, los cuales han sido preparados de acuerdo con las Normas Internacionales de Información Financiera para Pequeñas y Medianas Entidades; NIIF para PYMES, de conformidad con lo dispuesto en el anexo No 2 del Decreto 2420 de 2015.

De acuerdo con lo anterior, estos estados financieros cumplen, en todo aspecto significativo, con los requerimientos establecidos en el Estándar Internacional para PYMES emitido en el año 2009. La entidad aplicará el Estándar Internacional para Pymes modificado, a partir del año 2017, en virtud de lo establecido en el anexo 2 del Decreto 2496 del 2015.

Que los procedimientos de valuación, valoración, y presentación han sido aplicados y reflejan la situación de la Empresa. Certificamos además que:

1. Existencia u Ocurrencia: LADMEDIS SAS posee activos y adeuda los pasivos a las fechas especificadas.
2. Integridad: Los estados financieros son completos, incluyen todas las transacciones y cuentas que deben cubrir.
3. Corrección: Las transacciones y los saldos de las cuentas están registrados correctamente.
4. Valuación: Los activos están valuados a su costo o valor de realización, el que sea mayor y los pasivos al valor que se espera pagar.
5. Derechos y Obligaciones: Los activos son los derechos y los pasivos las obligaciones de LADMEDIS SAS a las fechas de corte de los balances.
6. Presentación y Exposición: Las partidas de los estados financieros están adecuadamente clasificadas, descritas y expuestas.
7. No se han presentado hechos posteriores en el curso del período que registren ajuste o revelaciones en los estados financieros o en las notas subsecuentes.
8. En cumplimiento del artículo 1° de la Ley 603/2000 declaramos que el software utilizado tiene la licencia correspondiente y cumple por tanto con las normas de derecho de autor.

San José de Cúcuta, 12 de Marzo del 2025


LIZARDO ANTONIO AMAYA DIAZ
C.C. 88.202.122
Representante Legal


ERIKA ALEJANDRA GÓMEZ PEROZA
Contador Público
Tarjeta Profesional No. 226037-T

FECHA DE PUBLICACION	VERSION	FECHA DE ULTIMA ACTUALIZACION
25 DE ABRIL DE 2025	0,01	12 DE MARZO DE 2025

LADMEDIS SAS
NIT. 901.571.853-3
ESTADO DE SITUACION FINANCIERA COMPARATIVOS
CUCUTA- NORTE DE SANTANDER

Cifras expresadas en pesos colombianos /Redondeo a miles de pesos


	Nota	Por el año terminado al 31 de Diciembre de	
		2024	2023
ACTIVOS			
Efectivo y Equivalentes a Efectivo	6		
1105 Caja		450.075.000	53.891.000
1110 Bancos		2.029.557.000	1.071.071.000
1120 Cuentas de Ahorro		5.814.000	3.296.000
Total Efectivo y Equivalente al Efectivo		2.485.446.000	1.128.258.000
Inversiones	7		
1245 Fideicomisos de inversion moneda nacional		1.000.000	1.000.000
Total de Inversiones		1.000.000	1.000.000
Cuentas comerciales por cobrar	8		
1105 Clientes		24.535.121.000	4.651.567.000
Total de cuentas comerciales por cobrar		24.535.121.000	4.651.567.000
Activos por Impuestos Corrientes	9		
1355 Anticipo de impuestos y contribuciones		5.862.000	6.161.000
Total Activos por Impuestos Corrientes		5.862.000	6.161.000
Activos Financieros	10		
1365 Cuentas por cobrar a trabajadores		-	-
1325 Cuentas por cobrar a accionistas		-	41.494.000
1330 Anticipos y avances		1.066.663.000	1.034.357.000
1380 Cuenta por cobrar otros		50.000.000	94.000
Total Activos Financieros		1.116.663.000	1.075.945.000
Inventario Corrientes	11		
1435 Inventario		2.668.418.000	3.124.483.000
Total Inventarios Corrientes		2.668.418.000	3.124.483.000
ACTIVO CORRIENTE		30.812.510.000	9.987.414.000
Propiedad Planta y Equipo	12		
1504 Terrenos		4.825.566.000	4.825.566.000
1524 Muebles y Enseres		73.749.000	73.086.000
1528 Equipo de computacion		18.347.000	12.165.000
1540 Flota y Equipo de transporte		28.098.000	31.548.000
Total Propiedad Planta y Equipo		4.945.760.000	4.942.365.000
ACTIVO NO CORRIENTE		4.945.760.000	4.942.365.000
TOTAL ACTIVO		35.758.270.000	14.929.779.000
PASIVOS			
Pasivos Financieros	13		
2105 Obligaciones financieras a corto plazo		833.333.000	375.113.000
2195 Obligaciones con particulares		81.550.000	422.184.000
2320 Obligaciones con contratistas		-	350.671.000
2335 Costos y gastos por pagar		318.476.000	164.804.000
2380 Acreedores Varios		-	-
2355 Deudas con accionistas		-	17.374.000
2360 Dividendos por pagar		160.549.000	-
Total Pasivos Financieros		1.393.908.000	1.330.146.000

FECHA DE PUBLICACION	VERSION	FECHA DE ULTIMA ACTUALIZACION
25 DE ABRIL DE 2025	0,01	12 DE MARZO DE 2025


LADMEDIS SAS
NIT. 901.571.853-3
ESTADO DE SITUACION FINANCIERA COMPARATIVOS
CUCUTA- NORTE DE SANTANDER

Cifras expresadas en pesos colombianos /Redondeo a miles de pesos

Nota	Por el año terminado al 31 de Diciembre de	
	2024	2023
Cuentas Comerciales por Pagar		
2205 Proveedores Nacionales	16.678.194.000	4.633.148.000
Total de Cuentas Comerciales por Pagar	16.678.194.000	4.633.148.000
Pasivos No Financieros		
2345 Retención en la Fuente	350.480.000	44.201.000
2345 Impuesto sobre las ventas	10.195.000	650.000
2345 Retencion en la fuente por ica	85.000	47.000
Total Pasivos No Financieros	360.760.000	44.898.000
Pasivos por Impuestos Corrientes		
2412 Industria y comercio	114.146.000	18.451.000
Total Pasivos Por Impuestos Corrientes	114.146.000	18.451.000
Beneficios a Empleados		
2370 Retencion y aportes nomina	16.796.000	6.167.000
2510 Cesantias Consolidadas	36.955.000	19.468.000
2515 Intereses sobre Cesantias	3.861.000	2.072.000
2525 Vacaciones Consolidadas	21.672.000	9.031.000
Total Beneficios a empleados	79.284.000	36.738.000
Otros Pasivos Financieros		
2805 Ingresos Recibidos por anticipado	716.259.000	759.840.000
Total Otros Pasivos No Financieros	716.259.000	759.840.000
PASIVO CORRIENTE	19.342.551.000	6.823.221.000
Pasivos Financieros	13	
2195 Deuda con particulares	722.361.000	477.265.000
Total Pasivos Financieros	722.361.000	477.265.000
PASIVO NO CORRIENTE	722.361.000	477.265.000
TOTAL PASIVO	20.064.912.000	7.300.486.000
PATRIMONIO	14	
3105 Capital Emitido	900.000.000	900.000.000
3305 Reservas	230.372.000	46.380.000
3702 Resultados Acumulados	1.139.408.000	417.423.000
3810 Superavit por valorizaciones	4.425.566.000	4.425.566.000
3605 Utilidad del ejercicio	8.998.012.000	1.839.924.000
TOTAL PATRIMONIO	15.693.358.000	7.629.293.000
TOTAL PASIVO MAS PATRIMONIO	35.758.270.000	14.929.779.000



LIZARDO ANTONIO AMAYA DIAZ
C.C. 88.202.122
 Representante Legal



ERIKA ALEJANDRA GOMEZ PEROZA
 Contador Público
 Tarjeta Profesional No. 226037-T
 Ver certificación adjunta



ALBA TATIANA BOTELLO APOLINAR
 Revisor Fiscal
 Tarjeta Profesional No. 147688-T
 Ver dictamen adjunto

FECHA DE PUBLICACION	VERSION	FECHA DE ULTIMA ACTUALIZACION
25 DE ABRIL DE 2025	0,01	12 DE MARZO DE 2025

LADMEDIS SAS
NIT. 901.571.853-3
ESTADO DE RESULTADOS INTEGRALES COMPARATIVOS
CUCUTA- NORTE DE SANTANDER

Cifras expresadas en pesos colombianos /Redondeo a miles de pesos


	Nota	Por el año terminado al 31 de Diciembre de	
		2024	2023
OPERACIONES CONTINUAS			
Ingresos por Actividades Ordinarias	15		
4135 Comercio al por mayor y al por menor de productos farmaceuticos		63.508.698.000	21.848.451.000
4135 Descuentos comerciales		(1.381.047.000)	(2.526.048.000)
4175 Devoluciones en Ventas		(1.728.216.000)	(436.422.000)
4180 Otros Ingresos Operacionales Gravados		56.068.000	-
Total ingresos por Actividades Ordinarias		60.455.503.000	18.885.981.000
No operacionales (menos intereses)			
4205 Actividad comercial		300.000	1.840.000
4220 Arrendamientos		-	1.344.000
4250 Reintegro de costos y gastos		-	696.000
4235 Transporte		1.018.000	-
4295 Diversos		10.000	165.000
Total no operacionales (menos intereses)		1.328.000	4.045.000
Costo de Ventas			
6135 Venta de medicamentos	16	47.502.976.000	18.856.493.000
6135 Otros descuentos		-	(3.659.285.000)
6145 Transporte y almacenamiento		49.021.000	-
Total costo de ventas		(47.551.997.000)	(15.197.208.000)
Ganancia bruta		12.904.834.000	3.692.818.000
Gastos de administración			
5105 Gastos de personal	17	559.655.000	269.146.000
5110 Honorarios		153.271.000	37.239.000
5115 Impuestos		351.634.000	108.805.000
5120 Arrendamientos		-	8.290.000
5130 Seguros		18.993.000	18.116.000
5135 Servicios		728.773.000	234.277.000
5140 Gastos Legales		5.292.000	7.173.000
5145 Mantenimiento y reparaciones		12.207.000	32.542.000
5150 Adecuaciones e instalacion		1.247.259.000	417.650.000
5155 Gastos de Viaje		258.852.000	87.726.000
5160 Depreciaciones		16.705.000	10.208.000
5195 Diversos		50.590.000	64.338.000
5199 Provisiones		-	1.144.000
TOTAL GASTOS DE ADMINISTRACION		(3.403.231.000)	(1.296.654.000)
Gastos de Ventas			
5205 Gastos de personal	18	119.804.000	178.360.000
5210 Honorarios		-	1.500.000
5220 Arrendamientos		-	12.435.000
5235 Servicios		-	35.306.000
5240 Gastos Legales		-	2.771.000
5245 Mantenimiento y reparaciones		-	1.300.000
5250 Adecuaciones e instalacion		-	2.520.000
5255 Gastos de Viaje		-	164.000
5295 Diversos		-	10.526.000
TOTAL GASTOS DE VENTAS		(119.804.000)	(244.882.000)
Otros gastos			
5305 Gastos no operaciones	19	214.640.000	146.907.000
TOTAL OTROS GASTOS		(214.640.000)	(146.907.000)
RESULTADO DE LA ACTIVIDAD DE OPERACIÓN		9.167.159.000	2.004.375.000

FECHA DE PUBLICACION	VERSION	FECHA DE ULTIMA ACTUALIZACION
25 DE ABRIL DE 2025	0,01	12 DE MARZO DE 2025


Ingresos Financieros	20		
4210 Descuentos comerciales-Teleferia		-	-
4210 Intereses		9.097.000	-
4295 Diversos		-	-
Total Ingresos Financieros		9.097.000	-
Gastos Financieros			
5305 Gastos Financieros (Intereses)		178.244.000	164.451.000
Total Gastos Financieros		(178.244.000)	(164.451.000)
INGRESO (COSTO) FINANCIERO NETO		(169.147.000)	(164.451.000)
GANANCIA ANTES DE IMPUESTOS		8.998.012.000	1.839.924.000
5405 Gasto por Impuesto a las Ganancias	21	-	-
GANANCIAS PROCEDENTES DE ACTIVIDADES CONTINUAS		8.998.012.000	1.839.924.000
OPERACIONES DISCONTINUADAS			
Utilidad (perdida) de operaciones discontinuadas		-	-
RESULTADO DEL PERIODO		8.998.012.000	1.839.924.000
ORI(OTROS RESULTADOS INTEGRALES)		-	-
TOTAL RESULTADOS INTEGRALES		8.998.012.000	1.839.924.000



LIZARDO ANTONIO AMAYA DIAZ
C.C. 88.202.122
Representante Legal



ERIKA ALEJANDRA GOMEZ PEROZA
Contador Público
Tarjeta Profesional No. 226037-T
Ver certificación adjunta



ALBA TATIANA BOTELLO APOLINAR
Revisor Fiscal
Tarjeta Profesional No. 147688-T
Ver dictamen adjunto

FECHA DE PUBLICACION	VERSION	FECHA DE ULTIMA ACTUALIZACION
25 DE ABRIL DE 2025	0,01	12 DE MARZO DE 2025

LADMEDIS SAS
NIT. 901.571.853-3
ESTADOS DE CAMBIOS EN EL PATRIMONIO
CUCUTA- NORTE DE SANTANDER


Año terminado al 31 de Diciembre de 2024

Atribuible a los propietarios de la Compañía


Cifras expresadas en pesos colombianos /Redondeo a miles de pesos	Nota	Capital en Acciones	Reservas Estatutarias	Utilidad / Perdida del Ejercicio	Ganancias / Perdidas Acumuladas	Valorizaciones	Total Patrimonio
Saldo al 31 de diciembre de 2023		900.000.000	46.380.000	1.839.924.000	417.422.000	4.425.566.000	7.629.292.000
Contribuciones y							
Distribuciones		-	-	-	-	-	
Ganancia del periodo		-	-	8.998.012.000	-	-	8.998.012.000
Emision de Acciones Propias		-	-	-	-	-	-
Capital Emitido		-	-	-	-	-	-
Apropiacion de reservas		-	183.992.000	(183.992.000)	-	-	-
Distribucion de Utilidades		-	-	(933.946.000)	-	-	(933.946.000)
Superavit por valorizaciones		-	-	-	-	-	-
Ajustes por convergencia		-	-	-	-	-	-
Traslado a Ganancias Acumuladas		-	-	(721.986.000)	721.986.000	-	-
		-	-	-	-	-	-
Saldo al 31 de Diciembre de 2024		900.000.000	230.372.000	8.998.012.000	1.139.408.000	4.425.566.000	15.693.358.000



LIZARDO ANTONIO AMAYA DIAZ
 C.C. 88.202.122
 Representante Legal



ERIKA ALEJANDRA GOMEZ PEROZA
 Contador Público
 Tarjeta Profesional No. 226037-T
 Ver certificacion adjunta




ALBA TATIANA BOTELLO APOLINAR
 Revisor Fiscal
 Tarjeta Profesional No. 147688-T
 Ver dictamen adjunto


FECHA DE PUBLICACION	VERSION	FECHA DE ULTIMA ACTUALIZACION
25 DE ABRIL DE 2025	0,01	12 DE MARZO DE 2025

LADMEDIS SAS
NIT. 901.571.853-3
ESTADO CONSOLIDADO DE FLUJO DE EFECTIVO COMPARATIVOS
CUCUTA- NORTE DE SANTANDER


Cifras expresadas en pesos colombianos /Redondeo a miles de peso	Por el año terminado a 31 de diciembre de	
Nota	2024	2023
Flujo de efectivo sobre actividades de operación		
Utilidad del ejercicio:	8.998.012.000	1.839.924.000
Partidas que no tienen efecto en el efectivo.		
(+) Depreciaciones:	16.705.000	10.208.000
1		
Variación en partidas relacionadas con las actividades de operación		
(+) Incremento Pasivo Cuentas comerciales Por Pagar	12.045.046.000	194.596.000
(+) Incremento Pasivo Financiero Corriente	-	151.175.000
(+) Incremento Pasivo Financiero No Corriente	245.096.000	477.265.000
(+) Incremento Pasivo Beneficios a empleados	42.546.000	21.516.000
(+) Incremento pasivo por impuesto corriente	95.695.000	-
(+) Incremento pasivo no financiero	315.862.000	16.344.000
(+) Incremento de Otros Pasivo No financiero Corrientes		758.741.000
(+) Disminucion de Activo por impuesto corriente	299.000	5.853.000
(+) Disminucion de Inventario	456.065.000	632.919.000
(-) Disminucion pasivo financiero corriente	769.572.000	-
(-) Disminucion de Otros Pasivos Financieros	43.581.000	-
(-) Disminucion por pasivos por impuestos corriente		17.909.000
(-) Incremento Activo cuentas comerciales por cobrar	19.883.554.000	2.545.949.000
(-) Incremento Activo en inversiones	-	1.000.000
(-) Incremento de Activo financiero	40.718.000	1.074.801.000
Efectivo generado en actividades de operación	1.477.901.000	468.882.000
Flujo de efectivo por actividades de inversión		
Menos Aumento de propiedad planta y equipo	20.100.000	498.791.000
Menos Compra de intangibles	-	-
Total de efectivo por actividades de inversión	(20.100.000)	(498.791.000)
Flujo de efectivo por actividades de financiamiento		
Efectivo recibido de la emisión de acciones	-	400.000.000
Efectivo recibido de prestamos a Corto Plazo	1.000.000.000	500.000.000,00
Efectivo pagado por distribución de dividendos	(933.946.000,00)	-
Otros-Amortizacion prestamos a corto plazo	(166.667.000)	(124.887.000,00)
Efectivo pagado por la adquisición de negocios	(100.613.000,00)	775.113.000,00
Incremento (decremento) de efectivo durante el período	1.357.188.000	745.204.000
Efectivo al comienzo del período	1.128.258.000	383.054.000
Efectivo Y Equivalente al efectivo al final del período	2.485.446.000	1.128.258.000



LIZARDO ANTONIO AMAYA DIAZ
C.C. 88.202.122
Representante Legal



ERIKA ALEJANDRA GOMEZ PEROZA
Contador Público
Tarjeta Profesional No. 226037-T
Ver certificación adjunta



ALBA TATIANA BOTELLO APOLINAR
Revisor Fiscal
Tarjeta Profesional No. 147688-T
Ver dictamen adjunto

FECHA DE PUBLICACION	VERSION	FECHA DE ULTIMA ACTUALIZACION
25 DE ABRIL DE 2025	0,01	12 DE MARZO DE 2025

LADMEDIS SAS
NIT. 901.571.853-3

NOTAS A LOS ESTADOS FINANCIEROS
AL 31 de Diciembre 2024 y 2023

NOTA 1. ENTE ECONOMICO QUE INFORMA

La empresa LADMEDIS SAS es una sociedad constituida para realizar la actividad de Distribucion de productos farmaceuticos y medicinales, actividades de la practica medica, actividades de medicina general y especializada sin internación, demás servicios relacionados con la salud humana prestados directamente o por intermedio de terceros. Busca satisfacer las necesidades de los clientes a través de la distribución de productos farmacéuticos e insumos médicos en general, de manera oportuna, bajo los parámetros de normatividad legal y calidad en el servicio, desarrollando relaciones mutuamente beneficiosas con proveedores que nos asegure productos de calidad con buena rentabilidad, y apoyados en un recurso humano competente, motivado y comprometido con el mejoramiento continuo de sus procesos.

Constituida por documento privado en Cúcuta el 21 de Febrero de 2022 Inscrita el 23 de Febrero de 2022 en la Cámara de Comercio de Cúcuta con matricula No. 412803 La sociedad tendrá una duración indefinida.

El domicilio principal de la agencia es la ciudad de Cúcuta, Ubicada en CC MAYORISTA AV 3 CL 26 LC 13 Barrio Bosques del Pamplonita

La empresa no es subordinada de otra entidad que informa bajo estándares internacionales, la totalidad de su patrimonio pertenece a personas naturales, tal como consta en el libro de accionistas.

El organo de administracion de la empresa es la Junta de Accionistas , la cual sesiona de manera ordinaria una vez al año de acuerdo a sus estatutos.

NOTA 2. BASES DE PREPARACION

Con corte a la fecha de presentacion de los Estados Financieros, la empresa LADMEDIS SAS presenta los Estados Financieros, los cuales han sido preparado de acuerdo con las Normas Internacionales de Informacion Financiera para Pequeñas y Medianas Entidades; NIIF para PYMES, de conformidad con lo dispuesto en el anexo No 2 del Decreto 2420 de 2015.

NOTA 3. MONEDA FUNCIONAL Y DE PRESENTACION

Estos estados financieros son presentados y expresados en Pesos Colombianos (COP), la cual es la moneda funcional de la Sociedad.

NOTA 4. USO DE JUICIOS Y ESTIMACIONES

La preparacion de estados financieros bajo NIIF para Pymes requiere que la administracion realice juicios, estimaciones y supuestos que afectan la aplicación de las políticas contables y la medicion de las partidas. Los resultados reales pueden diferir de las estimaciones. Las estimaciones y supuestos relevantes son revisados regularmente. Las revisiones de las estimaciones contables son reconocidas retrospectivamente.

Los juicios realizados que tienen un impacto mas relevante en la presentacion de la informacion financiera son:

Partidas corrientes y no corrientes. La clasificacion de los activos y pasivos en las categorias de corriente y no corriente. Se tuvo en cuenta la definicion oficial del glosario de la NIIF para activo y pasivo corriente

Reconocimiento de impuestos diferidos. Los criterios de medicion de las partidas del activo y del pasivo bajo NIIF difieren de los criterios tributarios para definir las bases fiscales. Las diferencias temporarias que resultan dan lugar al reconocimiento del impuesto diferido estimando el efecto futuro que estas partidas llegaran a tener sobre el impuesto de renta.

FECHA DE PUBLICACION	VERSION	FECHA DE ULTIMA ACTUALIZACION
25 DE ABRIL DE 2025	0,01	12 DE MARZO DE 2025

NOTA 5. RESUMEN DE LAS PRINCIPALES POLÍTICAS Y PRÁCTICAS CONTABLES

En la preparación de estos estados financieros se aplicaron las políticas contables detalladas a continuación :

5.1. Cambio en políticas contables

No existen modificaciones a la NIIF para Pymes que sean efectivas por primera vez para el ejercicio financiero que comienza a partir del 1 de enero de 2011 que se espere tenga un efecto significativo sobre los estados financieros de la entidad. Existe la NIIF para Pymes versión 2015 que se incluyó como anexo No 2.1 al decreto 2496 de 2015 y que entra en vigencia a partir del 1 de enero de 2017 pero que las empresas podían aplicarlo voluntariamente de forma anticipada; sin embargo, LADMEDIS SAS, no aplicó este marco técnico normativo anticipadamente. También es importante aclarar que no se estima un impacto materialmente importante con la entrada en vigencia de la versión 2015 de la NIIF para Pymes.

Cuando LADMEDIS SAS cambie una de sus políticas contables revisará el cumplimiento de los criterios contenidos en los marcos técnicos normativos para la preparación de información financiera en Colombia y se aplicará la política con carácter retroactivo.

5.2. Otros activos financieros

Las Inversiones temporales se consideran activos financieros corrientes y se contabilizan al precio de la transacción más los costos atribuibles a la adquisición. El deterioro sobre los activos financieros solo se contabiliza cuando existen indicios de deterioro.

5.3. Cuentas Comerciales por Cobrar

La empresa reconoce como Cuentas Comerciales por Cobrar aquellas originadas en el desarrollo de su objeto social. Este rubro registra principalmente los saldos por cobrar a los clientes resultantes de las transacciones de venta, los cuales son reclasificados en corrientes y no corrientes o de difícil cobro de acuerdo a su período de vencimiento y se deterioran de acuerdo a la técnica contable establecida y teniendo en cuenta la probabilidad de pérdidas.

Las Cuentas Comerciales por Cobrar se miden al precio de la transacción excepto aquellas operaciones en las que se exista una transacción de financiación implícita; en tal caso, la partida se medirá al valor descontado de los pagos futuros aplicando una tasa de mercado para transacciones de condiciones de riesgo crediticio similar. Al final de cada período sobre el que se informa, la entidad estima la pérdida por deterioro y reconoce como un gasto la diferencia entre el valor en libros y el flujo de efectivo que se estima recuperar.

5.4. Inventario

Los inventarios representan bienes destinados a la venta en el curso normal de los negocios, así como aquellos que se hallen en proceso de producción o que se utilizarán o consumirán en la producción de otros que van a ser vendidos. El alcance de esta política es de aplicación para el reconocimiento de todos los inventarios previstos por la empresa, como lo son, los inventarios de bienes para el comercio al por mayor de productos farmacéuticos, medicinales, cosméticos y de tocador, así como los productos necesarios para la prestación de servicios en las actividades de medicina general y especializada.

En el costo de los inventarios se incluirá el precio de compra, los aranceles de importación y otros impuestos que no sean recuperables (impuesto a las ventas no descontable), el transporte, la manipulación, otros costos directamente atribuibles a la adquisición, los costos de transformación y otros costos incurridos, para darles su condición y ubicación actuales. Los descuentos comerciales, las rebajas y otras partidas similares se deducirán para determinar el costo de adquisición.

No se incluirá en el costo de los inventarios las siguientes partidas:

- (a) montos anormales de desperdicio de materias primas, mano de obra u otros costos de producción.
- (b) Costos de almacenamiento
- (c) Costos indirectos de administración que no contribuyan a dar a los inventarios su condición y ubicación actuales.
- (d) Gastos de ventas

La Empresa evaluará en cada fecha sobre el que se informa, si ha habido un deterioro del valor de los inventarios, por daños, obsolescencia o porque sus precios han bajado en el mercado.

FECHA DE PUBLICACION	VERSION	FECHA DE ULTIMA ACTUALIZACION
25 DE ABRIL DE 2025	0,01	12 DE MARZO DE 2025

5.5. Propiedades, Planta y Equipos

Este rubro representa la inversión de la LADMEDIS SAS en activos tangibles para el uso, necesarios para desarrollar su actividad económica. todos los elementos de propiedades, planta y equipo son valorados al costo, menos la depreciación acumulada y cualquier pérdida por deterioro de valor acumulada.

El costo incluye el precio de compra más otros costos atribuibles a la adquisición, menos los descuentos por pronto pago o cualquier otro concepto por el cual se disminuya el costo.

Las reparaciones y mantenimiento de estos activos se cargan a resultados, y las mejoras o adiciones incrementan el costo siempre que mejoren el rendimiento o extiendan la vida útil del activo.

Cuando se vende o se retira uno de estos activos, el costo y la depreciación acumulada hasta la fecha del retiro se cancelan y cualquier pérdida o ganancia se incluye en los resultados del período.

La depreciación de las Propiedades, Planta y Equipos se inicia a partir del periodo en que el activo este disponible para su uso. Esta se calcula por el método de línea recta, de acuerdo con la vida útil real estimada para cada uno de los activos considerando las características particulares de cada bien. Solo en caso de impracticabilidad para estimar la vida util de un activo en particular, la entidad acudira a la aplicacion de vidas utiles genericas definidas para cada categoría de la Propiedad Planta y Equipo.

5.6. Activos Intangibles

Se entiende por Activo intangible todo activo identificable, de carácter no monetario y sin apariencia física sobre el cual se posee el control, es plenamente cuantificable y se espera obtener beneficios economicos futuros del mismo.

Los activos intangibles son medidos al costo menos la amortizacion acumulada y perdidas por deterioro.

La empresa comenzará a amortizar el activo intangible, cuando éste se encuentre disponible y en las condiciones previstas por la Gerencia para su utilización. El metodo de utilizacion usado es el Lineal y el cargo por amortizacion de cada periodo es reconocido como parte del Estado de Resultados

5.7. Activos No Financieros

Esta política sólo incluirá aquellas erogaciones que cumplan las condiciones para ser activos: i) que sea probable que la empresa, obtenga beneficios económicos futuros derivados del mismo y ii) el importe pueda ser valorado fiablemente. Las partidas de gastos pagados por anticipado de las cuales es probable que LADMEDIS SAS, obtenga un beneficio económico futuro son las que por acuerdo con el tercero, se puede obtener la devolución del dinero restante, en caso de que el bien o servicio objeto del prepago no sea utilizado por todo el tiempo del prepago pactado.

Los gastos pagados por anticipado que realiza la sociedad en desarrollo de sus actividades se consideran activos no financieros porque no representan el derecho a recibir dinero en el futuro. Mientras no se reciba el bien o el servicio que se pago anticipadamente la entidad reconocera la partida como un activo y lo amortizan de acuerdo a las condiciones de negociacion o cuando expire el derecho. Los activos no financieros se reconoceran al precio de la transaccion.

5.8. Beneficios a los Empleados.

LADMEDIS SAS reconoce sus obligaciones laborales en la medida en que se cumplan las siguientes condiciones: i) que el servicio se haya recibido y haya sido prestado por el empleado, ii) que el valor del servicio recibido se pueda medir con fiabilidad, iii) que esté debidamente contemplado por disposición legal o sea costumbre de la empresa iv) que sea probable que como consecuencia del pago de la obligación se derive la salida de recursos que llevan incorporados beneficios económicos.

En esta política se indica como la sociedad, maneja contablemente los beneficios que se otorgan a los empleados, trabajadores y familiares de estos: beneficios de corto plazo, beneficios por terminación.

FECHA DE PUBLICACION	VERSION	FECHA DE ULTIMA ACTUALIZACION
25 DE ABRIL DE 2025	0,01	12 DE MARZO DE 2025

5.9. Pasivo por impuestos corrientes.

Impuestos Sobre La Renta

El gasto por impuestos sobre la renta y CREE comprende el impuesto corriente y el impuesto diferido, El gasto por impuesto se reconoce en el estado de resultados excepto en la parte que corresponde a partidas reconocidas en la cuenta de otros resultados integral en el patrimonio. En este caso el impuesto es también reconocido en dichas cuentas.

Impuesto Corriente Reconocido Como Pasivo

El impuesto corriente es la cantidad a pagar (recuperar) por el impuesto sobre la renta relativo a la ganancia (pérdida) fiscal del periodo corriente, se reconoce como un pasivo en la medida en que no haya sido pagado; y como un activo si la cantidad ya pagada, que corresponda al periodo presente y a los anteriores, excede el importe del gasto por esos periodos

El gasto por impuesto sobre la renta corriente, se reconoce en el año, de acuerdo con depuración efectuada entre la ganancia (pérdida) contable, para determinar la ganancia (pérdida) fiscal, multiplicada por la tarifa del impuesto sobre la renta del año corriente y conforme con lo establecido en las normas tributarias vigentes, o sobre un sistema de renta especial según la normatividad aplicable.

Su reconocimiento se efectúa mediante el registro de un gasto y un pasivo en las cuentas por pagar denominado impuesto sobre la renta por pagar En periodos intermedios se reconoce una estimación del impuesto sobre la renta corriente, con base en los cálculos de los resultados fiscales periódicos. Dado que los cálculos suelen ser muy cercanos al impuesto a cargo, esta partida se reconoce directamente como pasivo por impuesto a las ganancias, en lugar de presentarlo como estimación.

El impuesto sobre la renta corriente es calculado sobre la base de las leyes tributarias vigentes en Colombia a la fecha de corte de los estados financieros.

La empresa se encuentra acogida al beneficio de Zona Económica Especial Zese, de acuerdo con lo establecido en el artículo 268 de la ley 1955 del año 2019. De conformidad con la norma mencionada, la empresa cumple con los requisitos exigidos para acceder a dicho beneficio y por lo tanto la tarifa del impuesto sobre la renta aplicable será del 0% durante los primeros 5 años del beneficio, y del 50% de la tarifa general de renta durante los 5 años siguientes

Impuesto Diferido

Los activos y pasivos por impuestos diferidos se valoran utilizando las tasas de impuestos esperadas para los periodos en que los activos se vayan a realizar o los pasivos se vayan a liquidar con base en las tasas y en las leyes vigentes o prácticamente promulgadas a la fecha del estado de situación financiera.

Cuando hay distintas tasas de impuestos según los niveles de beneficios fiscales, los activos y pasivos por impuestos diferidos se valoran a las tasas conocidas para cada uno de los periodos futuros en los cuales se espera se revertirán las diferencias temporarias.

Se reconoce un activo por impuestos diferidos derivado de diferencias temporarias deducibles. Se reconoce un pasivo de naturaleza fiscal por causa de cualquier diferencia temporaria imponible.

Los impuestos diferidos activos y pasivos son compensados cuando existe un derecho legal para compensar impuestos diferidos corrientes contra pasivos por impuestos corrientes.

5.10. Otros Pasivos Financieros

La mayor representatividad de este grupo esta en los anticipos y depositos recibidos de los clientes por compra de medicamentos.

5.11. Reconocimiento de Ingresos

Ingresos son los incrementos en los beneficios económicos, producidos a lo largo del periodo sobre el que se informa, en forma de entradas o aumento de valor de los activos, o bien como disminución del valor las obligaciones, que dan como resultado aumentos del patrimonio, distintas de las relacionadas con los aportes de los accionistas.

Se reconocerán ingresos por actividades ordinarias siempre que sea probable que los beneficios económicos futuros fluyan a la empresa y que éstos se puedan medir con fiabilidad.

FECHA DE PUBLICACION	VERSION	FECHA DE ULTIMA ACTUALIZACION
25 DE ABRIL DE 2025	0,01	12 DE MARZO DE 2025

Los ingresos provenientes de las actividades ordinarias de la empresa se medirán al valor razonable de la contraprestación recibida o por recibir, teniendo en cuenta cualquier valor por concepto de rebajas y descuentos.

Cuando el pago de la prestación de un servicio a crédito se aplase más allá de los términos comerciales normales, éste se medirá al valor presente de los pagos futuros descontados a una tasa de interés de mercado.

El principal concepto generador de ingresos ordinarios es la comercialización de Productos farmacéuticos y medicinales.

La empresa no reconocerá ingresos de actividades ordinarias:

- Cuando se intercambien bienes o servicios por bienes o servicios de naturaleza y valor similar.
- Cuando se intercambien bienes o servicios por bienes o servicios de naturaleza diferente, pero la transacción carezca de carácter comercial.

5.12. Presentación de Estados Financieros

En esta política contable se establecen los criterios generales para la presentación de Estados Financieros de Propósito General, las directrices para determinar su estructura y los requisitos mínimos sobre su contenido.

Presentación razonable

LADMEDIS SAS reflejará en sus Estados Financieros el efecto razonable de sus transacciones así como de otros eventos y condiciones, de acuerdo con las definiciones y los criterios de reconocimiento de activos, pasivos, patrimonio, ingresos, costos y gastos.

Adicionalmente, realizarán una declaración explícita en las notas a los Estados Financieros señalando el cumplimiento de NIIF.

Hipótesis de negocio en marcha

Los Estados Financieros serán elaborados bajo la hipótesis de negocio en marcha, es decir, la gerencia al final del cierre contable de cada año deberá evaluar la capacidad que tiene la empresa para continuar en funcionamiento y cuando se presente incertidumbre sobre hechos que puedan afectar la continuidad deberá revelarse.

Base contable de causación

Para la elaboración de los Estados Financieros se utilizará la base contable de causación, es decir, las partidas se reconocerán como activos, pasivos, patrimonio neto, ingresos y gastos, cuando satisfagan las definiciones y los criterios de reconocimiento bajo las NIIF.

Uniformidad en la presentación

La presentación y clasificación de las partidas en los Estados Financieros se conservará de un periodo a otro, a menos que:

- Surja un cambio en la naturaleza de las actividades de la empresa o en la revisión de sus Estados Financieros, se determine que sería más apropiado otra presentación u otra clasificación, según lo establecido en la Política de corrección de errores, cambios en políticas y estimados contables bajo NIIF.
- Una Norma o Interpretación requiera un cambio en la presentación.
- Cualquier reclasificación o modificación que se efectúe en el año corriente implicará una modificación en la presentación de los Estados Financieros del año anterior para efectos comparativos. Esta situación deberá ser revelada en las Notas a los Estados Financieros, indicando los elementos que han sido reclasificados.

Estructura y contenido de los estados financieros

Al cierre contable anual, LADMEDIS SAS, preparará los siguientes Estados Financieros:

- Estado de situación financiera
- Estado de resultados y resultado integral
- Estado de cambios en el patrimonio
- Estado de flujos de efectivo
- Notas que incluyan un resumen de las políticas contables más significativas y otra información explicativa.

FECHA DE PUBLICACION	VERSION	FECHA DE ULTIMA ACTUALIZACION
25 DE ABRIL DE 2025	0,01	12 DE MARZO DE 2025

NOTA 6. EFECTIVO Y EQUIVALENTES AL EFECTIVO

Se agrupan las cuentas representativas de los recursos de liquidez inmediata y disponible para el desarrollo del objeto social de la empresa.

Se tiene como política mantener los recursos disponibles en depósitos de cuentas corrientes y de ahorro para el pago de las obligaciones contraídas con los proveedores, obligaciones financieras y para cubrir los costos y gastos propios de la operación.

El disponible se mide por su valor razonable en la fecha sobre la que se informa. Al final del periodo la empresa no tenía efectivo representado en moneda extranjera.

Los recursos disponibles no tienen restricción alguna que limite su uso o disponibilidad, en lo correspondiente a los años 2024 y 2023

La empresa reconoce los cheques recibidos de sus clientes como un mayor valor del efectivo y equivalente, pues son títulos que se cobran en un periodo de tiempo muy corto.

CODIGO	CAJA	2024	2023
1105	Caja General	450.075.000	53.891.000
	Total caja	450.075.000	53.891.000

CODIGO	BANCOS	2024	2023
1110	Banco Bogota Cta Cte No. 260569157	15.534.000	15.534.000
1110	Bancolombia Cta Cte No. 83400003902	2.003.115.000	1.045.537.000
1110	Cuenta Corriente BBVA 00130855600100002515	10.908.000	10.000.000
	Total Bancos	2.029.557.000	1.071.071.000

CODIGO	CUENTA DE AHORROS	2024	2023
1120	Tarjeta Debito 4745540006389891	911.000	1.804.000
1120	Tarjeta Debito 4745540076290433 -ADM	3.903.000	492.000
1120	Tarjeta Débito 4745540099559004-Caja menor	1.000.000	1.000.000
	Total Cuenta de ahorros	5.814.000	3.296.000

TOTAL EFECTIVO Y EQUIVALENTE AL EFECTIVO		2.485.446.000	1.128.258.000
---	--	----------------------	----------------------

NOTA 7. INVERSIONES

CODIGO	DERECHOS FIDUCIARIOS	2024	2023
1245	Fideicomisos de inversion moneda nacional	1.000.000	1.000.000
	Total Derechos fiduciarios	1.000.000	1.000.000

TOTAL INVERSIONES		1.000.000	1.000.000
--------------------------	--	------------------	------------------

NOTA 8. CUENTAS COMERCIALES POR COBRAR

Son cuentas que representan derechos ciertos a favor de la empresa, originados en el desarrollo de su objeto social.

Las cuentas comerciales por cobrar están representadas por Clientes Nacionales.

La cartera de Clientes siempre se presenta como corriente, independientemente del calendario de recaudo esperado, a menos que se haya acordado con algún cliente en particular un plazo superior a un año, y el efecto de esta transacción sea significativo.

A 31 de Diciembre de 2023 los saldos según de la cartera por edades es la siguiente :

	POR VENCER	1 A 30 DIAS	31 A 90 DIAS	91 O MAS DIAS	TOTAL
CUENTA					
NACIONALES	2.257.836.000	403.945.000	392.032.000	1.597.754.000	4.651.567.000,00

FECHA DE PUBLICACION	VERSION	FECHA DE ULTIMA ACTUALIZACION
25 DE ABRIL DE 2025	0,01	12 DE MARZO DE 2025

A 31 de Diciembre de 2024 los saldos según de la cartera por edades es la siguiente :

	POR VENCER	1 A 30 DIAS	31 A 90 DIAS	91 O MAS DIAS	TOTAL
CUENTA					
NACIONALES	18.316.701.000	4.520.935.000	1.108.040.000	589.445.000	24.535.121.000,00

A 31 de Diciembre 2024 y 2023 los clientes que presentan saldos representativos se detallan a continuación.

DEUDORES		2024	2023
CODIGO	CLIENTES NACIONALES		
1305	Clientes Nacionales	24.535.121.000	4.651.567.000
	Total Cuentas Comerciales por Cobrar	24.535.121.000	4.651.567.000

NOTA 9. ACTIVOS POR IMPUESTOS CORRIENTES

La empresa reconoce los impuestos que le son aplicables de acuerdo con la normatividad fiscal vigente a la fecha de publicación de los estados financieros.

El activo por impuestos corresponde a anticipo de impuesto por retención en la fuente y retenciones de ica.

CODIGO	ANTICIPO DE IMPUESTOS	2024	2023
1355	Impuesto de Industria y Comercio	5.861.000	2.894.000
1355	Retención en la fuente	1.000	8.000
1355	Retención de impuesto de Industria y Comercio	-	3.259.000
	Total activo por impuestos corrientes	5.862.000	6.161.000

NOTA 10. ACTIVO FINANCIERO

El activo financiero esta representado por las cuentas por cobrar a trabajadores por concepto de pérdida de inventario bajo su responsabilidad. Están respaldadas por autorizaciones de descuento por nómina, cuentas por cobrar a accionistas y Anticipo a proveedores de medicamentos.

CODIGO	CUENTAS POR COBRAR A ACCIONISTAS	2024	2023
1325	Amaya Diaz Lizardo Antonio	-	41.494.000
	Total cuentas por cobrar a accionistas	-	41.494.000

Dentro de los anticipos a proveedores el mas representativo es el realizado a la empresa PHARMABROKER S.A.S. C.I. con Nit 900346696-6 con un anticipo de \$700.654.500, este anticipo es por la fabricación de moléculas de medicamentos antiretrovirales y productos nutricionales.

CODIGO	ANTICIPOS Y AVANCES	2024	2023
1330	A proveedores	817.303.000	952.438.000
1330	A contratistas	-	-
1330	A trabajadores	23.000	-
1330	Otros	249.337.000	81.919.000
	Total Anticipos y Avances	1.066.663.000	1.034.357.000

CODIGO	DEUDORES VARIOS	2024	2023
1380	Cuenta por cobrar retenciones	50.000.000	94.000
	Total Deudores Varios	50.000.000	94.000
	TOTAL ACTIVO FINANCIERO	1.116.663.000	1.075.945.000

FECHA DE PUBLICACION	VERSION	FECHA DE ULTIMA ACTUALIZACION
25 DE ABRIL DE 2025	0,01	12 DE MARZO DE 2025

NOTA 11. INVENTARIO CORRIENTE

El inventario corriente esta representando por la productos farmacéuticos y medicinales disponibles para la venta al cierre del ejercicio.

CODIGO	INVENTARIOS	2024	2023
1435	Medicamentos	2.668.418.000	3.124.483.000
TOTAL INVENTARIO CORRIENTE		2.668.418.000	3.124.483.000
TOTAL ACTIVO CORRIENTE		30.812.510.000	9.987.414.000

NOTA 12. PROPIEDADES, PLANTA Y EQUIPO

LADMEDIS SAS reconoce como propiedad planta y equipo todos los activos que cumplan: la definicion de activo y la definicion de propiedades, planta y equipo, no se reconoce como activo los bienes que, aunque esten a nombre de la empresa no generen beneficios economicos para la entidad

Al 31 de Diciembre de 2024 y 31 de Diciembre de 2023, la empresa efectuó una revisión de los indicadores internos y externos de deterioro, determinando que no existen indicios de que los bienes de Propiedades, plantas y equipo se encuentren deteriorados, adicionalmente no tiene restricción de titularidad ni garantías para el cumplimiento de obligaciones que afecten a los bienes de Propiedades, plantas y equipo.

Al corte de los periodos informados la empresa no presenta activos de Propiedades, plantas y equipos retirados de uso, clasificados como Disponibles para la Venta.

Los saldos al 31 de Diciembre del 2024 y 2023 son los siguientes:

CODIGO	PROPIEDADES PLANTA Y EQUIPO	2024	2023
CODIGO	TERRENOS		
1504	Lote Arauca	400.000.000	400.000.000
1504	Valorización terrenos-Lote Arauca	4.425.566.000	4.425.566.000
		4.825.566.000	4.825.566.000

LADMEDIS SAS reconoce como valorizacion de activos el proceso mediante el cual se le asigna un valor a aquellos bienes, tanto materiales como inmateriales, con los que cuenta la empresa. De acuerdo con lo establecido en el punto 17.15C de la NIIF para PYMES, esta revaluacion incrementa el valor en libros.

Por lo anteriormente expuesto la entidad realizó un avalúo y se pudo identificar de una forma técnica que el valor de la revaluación fue de \$4.425.566.000.

CODIGO	EQUIPO DE OFICINA	2024	2023
1524	Muebles y Enseres	87.574.000	77.973.000
1592	Depreciación	- 13.825.000	- 4.887.000
Total Equipo de oficina		73.749.000	73.086.000
CODIGO	EQUIPO DE COMPUTACION Y COMUNICACIÓN	2024	2023
1528	Equipo de computacion	26.017.000	15.518.000
1592	Depreciación	- 7.670.000	- 3.353.000
Total Equipo de computación		18.347.000	12.165.000
CODIGO	FLOTA Y EQUIPO DE TRANSPORTE	2024	2023
1540	Flota y equipo de transporte	34.500.000	34.500.000
1592	Depreciación	- 6.402.000	(2.952.000)
Total Flota y Equipo de Transporte		28.098.000	31.548.000
Total Propiedades Planta y Equipo		4.945.760.000	4.942.365.000
TOTAL PROPIEDAD PLANTA Y EQUIPO NETOS		4.945.760.000	4.942.365.000

FECHA DE PUBLICACION	VERSION	FECHA DE ULTIMA ACTUALIZACION
25 DE ABRIL DE 2025	0,01	12 DE MARZO DE 2025

La empresa estima la vida útil de cada activo de acuerdo con las expectativas sobre su uso y la generación de beneficios mediante ese uso.

Solo en el caso de impracticabilidad para asignar una vida útil a un activo de forma individual o del grupo al cual pertenece, se depreciarán en las siguientes vidas útiles genéricas:

Clase de Activo	Vida útil estimada en años	
Edificaciones	45	años
Muebles y enseres	10	años
Equipo de oficina	10	años
Equipo de computo	5	años
Equipo de comunicaciones	5	años
Equipo médico científico	8	años

La vida útil de un activo requerirá de revisión sólo cuando exista algún indicio de que se ha producido un cambio significativo desde la última fecha anual sobre la que se haya informado.

Para todos los activos la empresa a estado utilizando el modelo de depreciacion en linea recta

TOTAL ACTIVO NO CORRIENTE	4.945.760.000	4.942.365.000
TOTAL ACTIVOS	35.758.270.000	14.929.779.000

NOTA 13. PASIVO

La empresa ha contraído pasivos corrientes o a corto plazo los cuales son registrados en el momento de contraer la obligación. El capital de trabajo lo utiliza para cancelar las obligaciones con proveedores. Incluye además este grupo de retenciones en la fuente practicadas, aportes parafiscales y obligaciones normales de la sociedad, siendo la más representativa la cuenta de Proveedores, los cuales corresponden a compra de medicamentos para la realización del objeto social.

La composición de las partidas presentadas en los Estados Financieros al 31 de Diciembre de 2024 y 2023 es:

PASIVOS FINANCIEROS CORRIENTE		2024	2023
CODIGO	BANCOS NACIONALES	2024	2023
2105	Obligaciones financieras	833.333.000	375.113.000
	Total obligaciones financieras	833.333.000	375.113.000
CODIGO	OTRAS OBLIGACIONES	2024	2023
2195	Obligaciones con particulares	81.550.000	422.184.000
	Total Obligaciones con particulares	81.550.000	422.184.000
CODIGO	A CONTRATISTAS	2024	2023
2320	Construccion obras	-	350.671.000
	Total a contratistas	-	350.671.000

FECHA DE PUBLICACION	VERSION	FECHA DE ULTIMA ACTUALIZACION
25 DE ABRIL DE 2025	0,01	12 DE MARZO DE 2025

CODIGO	COSTOS Y GASTOS POR PAGAR	2024	2023
2335	Intereses	162.072.000	111.861.000
2335	Honorarios	6.278.000	7.164.000
2335	Arrendamientos		-
2335	Transporte Fletes y Acarreos	14.000	473.000
2335	Servicios públicos	5.924.000	5.392.000
2335	Seguros	-	11.575.000
2335	Otros	144.188.000	28.339.000
	Total Costos y Gastos Por Pagar	318.476.000	164.804.000

CODIGO	DEUDAS CON ACCIONISTAS	2024	2023
2355	Accionista-Lizardo Amaya Díaz	-	17.374.000
	Total Deudas con Accionistas	-	17.374.000

CODIGO	DIVIDENDOS O PARTICIPACIONES POR PAGAR	2024	2023
2360	Dividendos	160.549.000	-
	Total Dividendos por pagar	160.549.000	-
	TOTAL PASIVOS FINANCIEROS	1.393.908.000	1.330.146.000

	CUENTAS COMERCIALES POR PAGAR	2024	2023
--	-------------------------------	------	------

LADMEDIS SAS reconoce en las cuentas comerciales por pagar las obligaciones con proveedores de medicamentos.

CODIGO	PROVEEDORES	2024	2023
2205	Proveedores varios	16.678.194.000	4.633.148.000
	Total Proveedores	16.678.194.000	4.633.148.000
	TOTAL PASIVOS POR CUENTAS COMERCIALES	16.678.194.000	4.633.148.000

	PASIVOS NO FINANCIEROS	2024	2023
--	------------------------	------	------

En este grupo se agrupan las cuentas por pagar a acreedores oficiales por las obligaciones de impuestos de Retención en la fuente, Retención de Ica y IVA.

CODIGO	ACREEDORES OFICIALES	2024	2023
2345	Retencion en la fuente por pagar	350.480.000	44.201.000
2345	Iva por pagar	10.195.000	650.000
2345	Retencion de Ica	85.000	47.000
	Total Acreedores oficiales	360.760.000	44.898.000

CODIGO	RETENCION EN LA FUENTE	2024	2023
2365	Retencion en la fuente por pagar	-	-
	Total retención en la fuente	-	-

CODIGO	IMPUESTO DE INDUSTRIA Y COMERCIO RETENIDO	2024	2023
2368	Retención de Ica	-	-
	Total Retención de Ica	-	-

CODIGO	IMPUESTOS, GRAVAMENES Y TASAS	2024	2023
2408	Impuesto / ventas por pagar	-	-
	Total Impuesto / ventas por pagar	-	-
	TOTAL PASIVOS NO FINANCIEROS	360.760.000	44.898.000

FECHA DE PUBLICACION	VERSION	FECHA DE ULTIMA ACTUALIZACION
25 DE ABRIL DE 2025	0,01	12 DE MARZO DE 2025

PASIVOS POR IMPUESTOS CORRIENTES		2024	2023
----------------------------------	--	------	------

LADMEDIS SAS reconoce los impuestos que le son aplicables de acuerdo con la normatividad fiscal vigente a la fecha de publicación de los estados financieros.

CODIGO	DE INDUSTRIA Y COMERCIO	2024	2023
2412	De Industria y comercio	114.146.000	18.451.000
	Total industria y comercio	114.146.000	18.451.000
	TOTAL PASIVOS POR IMPUESTOS CORRIENTES	114.146.000	18.451.000

OTROS PASIVOS FINANCIEROS		2024	2023
---------------------------	--	------	------

CODIGO	ANTICIPOS RECIBIDOS	2024	2023
2805	Anticipos y avances recibidos de clientes	716.259.000	759.840.000
	Total Anticipos Recibidos	716.259.000	759.840.000
	TOTAL OTROS PASIVOS NO FINANCIEROS	716.259.000	759.840.000

BENEFICIOS A EMPLEADOS

Esta cuenta representa todos los saldos por pagar a los empleados por conceptos de los beneficios a los cuales tienen derecho en contraprestación a los servicios que prestan a la empresa. La entidad reconoce y paga todos los beneficios legales a su empleados, incluyendo los aportes a la seguridad social y parafiscales. Los saldos por estos conceptos a las fechas de corte son los siguientes:

BENEFICIOS A EMPLEADOS		2024	2023
------------------------	--	------	------

CODIGO	BENEFICIOS A EMPLEADOS	2024	2023
2505	Salarios por pagar	-	-
2510	Cesantias Consolidadas	36.955.000	19.468.000
2515	Intereses a las Cesantias	3.861.000	2.072.000
2520	Prima de Servicios	-	-
2525	Vacaciones Consolidadas	21.672.000	9.031.000
2370	Aportes a EPS	2.736.000	1.042.000
2370	Aportes a ARL	499.000	148.000
2370	Aportes a Fondos de Pensiones	10.836.000	3.892.000
2370	Aportes a Caja de Compensación Familiar	2.725.000	1.085.000
2370	Otros		
	TOTAL BENEFICIOS A EMPLEADOS	79.284.000	36.738.000
	TOTAL PASIVO CORRIENTE	19.342.551.000	6.823.221.000

PASIVOS FINANCIEROS NO CORRIENTE		2024	2023
----------------------------------	--	------	------

CODIGO	OTRAS OBLIGACIONES	2024	2023
2195	Obligaciones con particulares	722.361.000	477.265.000
	Total Obligaciones con particulares	722.361.000	477.265.000
	TOTAL PASIVO NO CORRIENTE	722.361.000	477.265.000
	TOTAL PASIVOS	20.064.912.000	7.300.486.000

FECHA DE PUBLICACION	VERSION	FECHA DE ULTIMA ACTUALIZACION
25 DE ABRIL DE 2025	0,01	12 DE MARZO DE 2025

NOTA 14. PATRIMONIO

Este grupo del Balance está conformado por el capital inicial y las demás cuentas que conforman el Patrimonio que son las Utilidades del Ejercicio y las Utilidades Acumuladas.

La composición del patrimonio de la sociedad al 31 de Diciembre de 2024 comparado con 31 de Diciembre de 2023 es la siguiente:

CODIGO	PATRIMONIO	2024	2023
3105	CAPITAL SUSCRITO Y PAGADO		
3105	Aportes sociales	900.000.000	900.000.000
3305	RESERVAS		
3305	Reserva Legal	230.372.000	46.380.000
3605	Utilidad del Ejercicio		
3605	Utilidad del Ejercicio	8.998.012.000	1.839.924.000
3705	Utilidades Acumuladas	1.139.408.000	417.423.000
3810	Superavit por valorizaciones		
3810	Lote Arauca	4.425.566.000	4.425.566.000
	Total Patrimonio	15.693.358.000	7.629.293.000
	Total Pasivo+Patrimonio	35.758.270.000	14.929.779.000

NOTA 15. INGRESOS DE ACTIVIDADES ORDINARIAS

Representan los ingresos propios generados en el desarrollo del objeto social como intermediaria tales como el principal concepto generador de ingresos ordinarios es la comercialización de productos farmacéuticos y medicinales.

Al corte del 31 de Diciembre de 2024 comparado con el mismo periodo del año 2023 los ingresos de actividades ordinarias de la empresa fueron obtenidos por los siguientes conceptos:

INGRESOS OPERACIONALES		2024	2023
CODIGO	INGRESOS OPERACIONALES	2024	2023
4135	Comercio al por mayor y al por menor de productos farmacéuticos	63.508.698.000	21.848.451.000
4135	Descuentos comerciales	(1.381.047.000)	(2.526.048.000)
4180	Otros Ingresos Operacionales Gravados	56.068.000	
	Total Ingresos Operacionales	62.183.719.000	19.322.403.000
4175	MENOS: Devoluciones en Ventas	(1.728.216.000)	(436.422.000)
4205	Actividad comercial	300.000	1.840.000
4220	Arrendamientos	-	1.344.000
4250	Reintegro de costos y gastos	-	696.000
4235	Transporte	1.018.000	-
4295	Diversos	10.000	165.000
	Total Otros Ingresos	1.328.000	4.045.000
	TOTAL INGRESOS POR ACTIVIDADES ORDINARIAS	60.456.831.000	18.890.026.000

NOTA 16. COSTO DE VENTAS

Representa el costo de la mercancía vendida, y el costo por la prestación de servicios médicos así:

CODIGO	COSTO DE VENTAS/PREST/SERVICIO	2024	2023
6135	Venta de medicamentos	47.502.976.000	18.856.493.000
6135	Otros descuentos	-	(3.659.285.000)
6145	Transporte y almacenamiento	49.021.000	-
	TOTAL COSTO	47.551.997.000	15.197.208.000

FECHA DE PUBLICACION	VERSION	FECHA DE ULTIMA ACTUALIZACION
25 DE ABRIL DE 2025	0,01	12 DE MARZO DE 2025

NOTA 17. GASTOS DE ADMINISTRACIÓN

Los gastos se llevan por sistema de causación, ocasionados en el desarrollo de las actividades normales, directamente relacionados con la gestión comercial y gastos de promoción.

Los saldos al 31 de Diciembre de 2024 y 2023 son los siguientes:

GASTOS DE ADMINISTRACION		2024	2023
CODIGO	GASTOS DE PERSONAL	2024	2023
5105	Sueldos	334.144.000	152.773.000
5105	Auxilio de Transporte	23.112.000	12.026.000
5105	Viaticos	5.561.000	1.505.000
5105	Incapacidad Laboral	1.377.000	271.000
5105	Cesantías	32.698.000	15.197.000
5105	Intereses sobre cesantías	3.213.000	1.401.000
5105	Prima de Servicios	32.758.000	15.223.000
5105	Vacaciones	17.534.000	7.545.000
5105	Auxilios	6.433.000	4.100.000
5105	Bonificaciones	31.743.000	19.965.000
5105	Dotacion y Suministro a Trabajadores	7.751.000	7.378.000
5105	Indemnizacion Contrato	-	2.250.000
5105	Aportes ARP	2.268.000	747.000
5105	Aportes EPS	6.000	3.000
5105	Aportes a Fondos de Pensiones	44.443.000	20.522.000
5105	Aportes Caja de Comp. Familiar	14.932.000	6.951.000
5105	Otros	1.682.000	1.289.000
	Total Gastos de Personal	559.655.000	269.146.000
CODIGO	HONORARIOS	2024	2023
5110	Asesoría Jurídica	-	2.320.000
5110	Asesoría Contable y Financiera	26.801.000	16.300.000
5110	Asesoría Técnica	125.720.000	15.019.000
5110	Otros	750.000	3.600.000
	Total Honorarios	153.271.000	37.239.000
CODIGO	IMPUESTOS	2024	2023
5115	Industria y Comercio	290.237.000	90.672.000
5115	Sobretasa bomberil	24.023.000	4.533.000
5115	Avisos y tableros	34.023.000	13.600.000
5115	Impuesto predial	3.343.000	-
5115	Estampilla Prohospital	4.000	-
5115	Tasa prodeporte y recreacion	4.000	-
	Total Impuestos	351.634.000	108.805.000
CODIGO	ARRENDAMIENTOS	2024	2023
5120	Construcciones y Edificaciones	-	8.290.000
	Total Arrendamientos	-	8.290.000

FECHA DE PUBLICACION	VERSION	FECHA DE ULTIMA ACTUALIZACION
25 DE ABRIL DE 2025	0,01	12 DE MARZO DE 2025

CODIGO	SEGUROS	2024	2023
5130	Incendio	8.816.000	7.027.000
5130	Terremoto	3.779.000	5.474.000
5130	Sustracción y hurto	3.539.000	4.550.000
5130	Flota Y Equipo De Transporte	1.508.000	-
5130	Responsabilidad Civil Y Extracontractual	789.000	865.000
5130	Rotura De Maquinaria	305.000	133.000
5130	Otros	257.000	67.000
	Total Seguros	18.993.000	18.116.000

CODIGO	SERVICIOS	2024	2023
5135	Aseo y vigilancia	33.226.000	12.794.000
5135	Asistencia Técnica	211.359.000	-
5135	Procesamiento electronico de datos	8.494.000	22.133.000
5135	Acueducto y alcantarillado	2.539.000	1.167.000
5135	Energia electrica	65.391.000	42.294.000
5135	Telefono	5.912.000	4.285.000
5135	Transporte, fletes y acarreos	1.980.000	25.440.000
5135	Publicidad, propaganda y	5.450.000	11.474.000
5135	Otros	394.422.000	114.690.000
	Total Servicios	728.773.000	234.277.000

CODIGO	GASTOS LEGALES	2024	2023
5140	Gastos Legales	5.292.000	7.173.000
	Total gastos legales	5.292.000	7.173.000

CODIGO	MANTENIMIENTO Y REPARACIONES	2024	2023
5145	Construcciones y edificaciones	214.000	22.577.000
5145	Maquinaria y equipo	4.990.000	3.342.000
5145	Equipos de oficina	2.265.000	3.256.000
5145	Equipos de computación y comunicación	2.400.000	1.670.000
5145	Flota y equipo de transporte	2.338.000	1.697.000
	Total mantenimiento y reparaciones	12.207.000	32.542.000

CODIGO	ADECUACION E INSTALACION	2024	2023
5150	Instalaciones eléctricas	200.000	5.271.000
5150	Reparaciones Locativas	1.247.059.000	412.379.000
	Total adecuación e intalación	1.247.259.000	417.650.000

CODIGO	GASTO DE VIAJE	2024	2023
5155	Alojamiento y manutención	143.988.000	50.941.000
5155	Pasajes aereos	107.255.000	36.281.000
5155	Otros	7.609.000	504.000
	Total gastos de viaje	258.852.000	87.726.000

CODIGO	DEPRECIACIONES	2024	2023
5160	Equipo de Oficina	8.938.000	4.534.000
5160	Equipo de Computación y Comunicac	4.317.000	2.722.000
5160	Flota y equipo de transporte	3.450.000	2.952.000
	Total Depreciaciones	16.705.000	10.208.000

FECHA DE PUBLICACION	VERSION	FECHA DE ULTIMA ACTUALIZACION
25 DE ABRIL DE 2025	0,01	12 DE MARZO DE 2025

CODIGO	DIVERSOS	2024	2023
5195	Gastos de representación y relaciones	15.782.000	14.965.000
5195	Elementos de aseo y cafetería	9.298.000	7.756.000
5195	Útiles papelería	7.508.000	6.867.000
5195	Combustible y lubricantes	939.000	1.778.000
5195	Emvasos y empaques	-	405.000
5195	Casino y restaurante	7.261.000	3.296.000
5195	Otros	9.802.000	29.271.000
	Total Diversos	50.590.000	64.338.000

CODIGO	PROVISIONES	2024	2023
5199	Deudores	-	1.144.000
	Total Provisiones	-	1.144.000
TOTAL GASTOS DE ADMINISTRACION		3.403.231.000	1.296.654.000

NOTA 18. GASTOS DE VENTAS

Representa los gastos originados en el desarrollo de la actividad comercial de la empresa LADMEDIS SAS así:

GASTOS DE VENTAS		2024	2023
CODIGO	GASTOS DE PERSONAL	2024	2023
5205	Sueldos	45.587.000	71.722.000
5205	Comisiones	29.197.000	25.837.000
5205	Viáticos	1.259.000	146.000
5205	Incapacidades	-	1.083.000
5205	Auxilio de Transporte	4.871.000	6.777.000
5205	Cesantías	6.843.000	9.470.000
5205	Intereses sobre cesantías	821.000	1.092.000
5205	Prima de Servicios	6.843.000	9.365.000
5205	Vacaciones	3.711.000	4.936.000
5205	Auxilios	10.630.000	11.570.000
5205	Bonificaciones	293.000	20.146.000
5205	Dotación y Suministro a Trabajadores	-	490.000
5205	Aportes ARP	392.000	546.000
5205	Aportes EPS	-	1.000
5205	Aportes a Fondos de Pensiones	6.268.000	10.723.000
5205	Aportes Caja de Comp. Familiar	3.089.000	4.304.000
5205	Otros	-	152.000
	Total Gastos de Personal	119.804.000	178.360.000

CODIGO	HONORARIOS	2024	2023
5210	Asesoría Contable y Financiera	-	1.500.000
	Total Honorarios	-	1.500.000

CODIGO	ARRENDAMIENTOS	2024	2023
5220	Construcciones y Edificaciones	-	12.435.000
5220	Equipos de oficina	-	-
	Total Arrendamientos	-	12.435.000

CODIGO	SERVICIOS	2024	2023
5235	Aseo y vigilancia	-	742.000
5235	Temporales	-	3.190.000
5235	Asistencia Tecnica	-	1.400.000
5235	Procesamiento electronico de datos	-	6.890.000
5235	Acueducto y alcantarillado	-	136.000
5235	Energía Eléctrica	-	6.659.000
5235	Teléfono	-	797.000
5235	Transportes, Fletes y Acarreos	-	11.188.000
5235	Otros	-	4.304.000
	Total Servicios	-	35.306.000

CODIGO	GASTOS LEGALES	2024	2023
5240	Notariales	-	26.000
5240	Registro mercantil	-	2.303.000
5240	Tramites y Licencias	-	298.000
5240	Otros	-	144.000
	Total Gastos Legales	-	2.771.000

CODIGO	MANTENIMIENTO Y REPARACIONES	2024	2023
5145	Construcciones y edificaciones	-	1.300.000
	Total Mantenimiento y reparaciones	-	1.300.000

CODIGO	ADECUACION E INSTALACION	2024	2023
5250	Reparaciones Locativas	-	2.520.000
	Total Adecuación e Instalación	-	2.520.000

CODIGO	GASTOS DE VIAJE	2024	2023
5255	Alojamiento y manutención	-	65.000
5255	Otros	-	99.000
	Total Gastos de Viaje	-	164.000

CODIGO	DIVERSOS	2024	2023
5295	Gastos de representación	-	2.028.000
5295	Elementos de aseo y cafetería	-	2.584.000
5295	Utiles, papelería	-	498.000
5295	Envases y empaques	-	88.000
5295	Casinos y Restaurantes	-	235.000
5295	Parqueaderos	-	80.000
5295	Otros	-	5.013.000
	Total Diversos	-	10.526.000

TOTAL GASTOS DE VENTAS	119.804.000	244.882.000
-------------------------------	--------------------	--------------------

FECHA DE PUBLICACION	VERSION	FECHA DE ULTIMA ACTUALIZACION
25 DE ABRIL DE 2025	0,01	12 DE MARZO DE 2025

NOTA 19. OTROS GASTOS

Estos gastos incluyen las sumas no relacionadas directamente con la actividad principal de la LADMEDIS SAS, entre ellos los gastos bancarios, comisiones bancarias, gastos extraordinarios, diversos, Impuestos Asumidos y otros gastos en los que se incurren dentro del giro ordinario de la empresa.

CODIGO	GASTOS NO OPERACIONALES	2024	2023
5305	Gastos Bancarios	165.896.000	95.080.000
5305	Comisiones	5.294.000	6.120.000
5315	Costos/Gastos ejercicios anteriores	4.000	-
5315	Impuestos asumidos	711.000	83.000
5315	Intereses de mora	1.035.000	-
5395	Multas, Sanciones y Litigios	1.045.000	2.540.000
5392	Donaciones	18.000.000	14.000.000
5395	Otros	22.655.000	29.084.000
TOTAL OTROS GASTOS		214.640.000	146.907.000

NOTA 20. INGRESOS - GASTO FINANCIERO

La empresa reconoce en este grupo de cuentas los ingresos y costos netamente financieros, que no hacen parte de su actividad ordinaria.

Los saldos al 31 de Diciembre 2024 y 2023 son los siguientes:

INGRESOS FINANCIEROS		2024	2023
CODIGO	INGRESOS FINANCIEROS	2024	2023
4210	Descuentos comerciales-Teleferia	-	-
4210	Intereses	9.097.000	-
4295	Diversos	-	-
TOTAL INGRESOS FINANCIEROS		9.097.000	-
CODIGO	GASTOS FINANCIEROS	2024	2023
5305	Intereses	178.244.000	164.451.000
TOTAL GASTOS FINANCIEROS		178.244.000	164.451.000
TOTAL INGRESO (COSTO) FINANCIERO NETO		(169.147.000)	(164.451.000)

NOTA 21. GASTOS POR IMPUESTOS A LAS GANANCIAS

La empresa se encuentra acogida al beneficio de Zona Económica Especial Zese, de acuerdo con lo establecido en el artículo 268 de la ley 1955 del año 2019. De conformidad con la norma mencionada, la empresa cumple con los requisitos exigidos para acceder a dicho beneficio y por lo tanto la tarifa del impuesto sobre la renta aplicable será del 0% durante los primeros cinco (5) años del beneficio, y del 50% de la tarifa general para los siguientes cinco (5) años; en efecto, durante los primeros cinco (5) años la tarifa de retención en la fuente será del 0% (Año 2022 al 2026)

CODIGO	GASTOS POR IMPUESTOS A LAS GANANCIAS	2024	2023
5405	Impuesto de Renta Y Complementario	-	-
TOTAL GASTOS POR IMPUESTOS A LAS GANANCIAS		-	-
Utilidad neta		8.998.012.000	1.839.924.000


FECHA DE PUBLICACION	VERSION	FECHA DE ULTIMA ACTUALIZACION
25 DE ABRIL DE 2025	0,01	12 DE MARZO DE 2025

NOTA 22. INDICADORES FINANCIEROS


RAZONES FINANCIERAS	2024	2023
Nivel de Endeudamiento	56%	49%
Indice de Solvencia	1,59	1,46
Indice de liquidez total	1,78	2,05
Capital de Trabajo	11.469.959.000	3.164.193.000
Ebitda	9.183.864.000	2.014.583.000



LIZARDO ANTONIO AMAYA DIAZ
C.C. 88.202.122
Representante Legal



ERIKA ALEJANDRA GOMEZ PEROZA
Contador Público
Tarjeta Profesional No. 226037-T
Ver certificacion adjunta



ALBA TATIANA BOTELLO APOLINAR
Revisor Fiscal
Tarjeta Profesional No. 147688-T
Ver dictamen adjunto

FECHA DE PUBLICACION	VERSION	FECHA DE ULTIMA ACTUALIZACION
25 DE ABRIL DE 2025	0,01	12 DE MARZO DE 2025



TATIANA BOTELLO
ASESOR CONTABLE Y TRIBUTARIO

Contadora Pública - Universidad Francisco de Paula Santander

Especialista en Tributario - Universidad Libre

DICTAMEN REVISORIA FISCAL A 31 DE DICIEMBRE 2024

Señores
ACCIONISTAS
LADMEDIS S.A.S.
Ciudad

Opinión

He auditado los Estados Financieros individuales de la entidad **LADMEDIS S.A.S.**, que comprenden el Estado de Situación Financiera a 31 de diciembre de 2024, Estado de Resultados Integral, Estado de Cambios en el Patrimonio y el estado de Flujos de Efectivo con corte a la fecha indicada anteriormente, así como las notas explicativas de los Estados Financieros que incluyen el resumen de las políticas contables más significativas.

En mi opinión, los estados financieros adjuntos presentan fielmente, en todos los aspectos materiales la situación financiera de **LADMEDIS S.A.S.** a 31 de diciembre de 2024, así como sus resultados y flujos de efectivo correspondientes al ejercicio terminado en dicha fecha, de conformidad con el anexo N°2 del Decreto 2420 de 2015 y sus modificatorios, que incorpora las Normas Internacionales de Información Financiera – NIIF aplicables a la entidad.

Fundamento de la opinión

He llevado a cabo esta auditoría de conformidad con las Normas Internacionales de Auditoría – NIA, Normas de Aseguramiento de la Información- NAI, Normas ISAE 3000, Normas Internacionales de Información Financiera- NIIF, incorporadas en el anexo técnico compilatorio N° 4 – 2019 del Decreto DUR 2420 de 2015 y sus modificatorios. Mi responsabilidad, de acuerdo con dichas normas, se describe más adelante en la sección “Responsabilidades del Revisor Fiscal en relación con la auditoría de los estados financieros”.

Dirección: calle 9 # 6A-79 Rincón del Escobal/ Nuevo Escobal.
Celular 3183620362



TATIANA BOTELLO
ASESOR CONTABLE Y TRIBUTARIO

Contadora Pública - Universidad Francisco de Paula Santander

Especialista en Tributario - Universidad Libre

En mi auditoría a los estados financieros me declaro en independencia de **LADMEDIS S.A.S.**, de conformidad con los requerimientos éticos del Código de ética IESBA, junto con los demás requerimientos y responsabilidades éticas establecidas en la Ley 43 de 1990 y el anexo 4 - 2019 del DUR 2420 de 2015 y sus modificatorios. Considero que la evidencia de auditoría que he obtenido proporciona una base suficiente y adecuada para mi opinión.

Responsabilidades de la dirección en relación con los Estados Financieros

Los Estados Financieros son responsabilidad de la administración, quién los prepara y presenta conforme el anexo 4 del Decreto 2420 del 2015 y sus modificatorios, que incorporan las Normas Internacionales de Información Financiera; así como las directrices y orientaciones profesionales establecidas por el Consejo Técnico de Contaduría Pública, junto con el manual de Políticas Contables adoptadas por la empresa **LADMEDIS S.A.S.**, teniendo en cuenta las orientaciones de la Superintendencia de Sociedades cuando le sea aplicable. Así mismo, la administración tiene la responsabilidad de diseñar, implementar y mantener el control interno relevante en la preparación y presentación de los Estados Financieros para que estén libres de errores aplicando políticas contables apropiadas y registrando estimaciones contables que sean razonables.

En la preparación de los estados financieros, la Administración es responsable de la valoración de la capacidad de **LADMEDIS S.A.S.** de continuar como empresa en funcionamiento, revelando, según corresponda, los asuntos relacionados con empresa en funcionamiento y utilizando el principio contable de negocio en marcha.

La Asamblea General de Accionistas de la entidad es responsables de la supervisión del proceso de información financiera de la Sociedad.

Responsabilidades del auditor en relación con la auditoría de los estados financieros

Mi auditoría se encuentra basada en las Normas Internacionales de Auditoría -NIA, Normas ISAE 3000 y Normas Internacionales de Información Financiera – NIIF, Normas de Aseguramiento de Información incorporadas en el anexo N° 4 -2019 del Decreto único reglamentario 2420 de 2015 y sus modificatorios, teniendo en cuenta las disposiciones



TATIANA BOTELLO
ASESOR CONTABLE Y TRIBUTARIO

Contadora Pública - Universidad Francisco de Paula Santander

Especialista en Tributario - Universidad Libre

normativas aplicables a la empresa, y son el principio para analizar la situación financiera de la entidad.

El objetivo es obtener una seguridad razonable de que los Estados Financieros en su conjunto están libres de incorrección material, debida a fraude o error y emitir un informe de auditoría que contiene mi opinión. Seguridad razonable es un alto grado de seguridad, pero no garantiza que una auditoría realizada de conformidad con las NIA siempre detecte una incorrección material cuando existe. Las incorrecciones pueden deberse a fraude o error y se consideran materiales si, individualmente o de forma agregada, puede preverse razonablemente que influyen en las decisiones económicas que los usuarios toman basándose en los estados financieros. Así mismo, como parte de una auditoría de conformidad con las NIA, aplico mi juicio profesional y mantengo una actitud de escepticismo profesional durante toda la auditoría.

Los valores de las cifras contenidas en los Estados Financieros de **LADMEDIS S.A.S.** fueron objeto de evaluación desde los principios y normas aplicables utilizados por la administración. En la auditoría se aplicó la planificación y la ejecución de diferentes pruebas y procedimientos de auditoría con el fin de obtener una seguridad razonable de los valores representados y expresar una opinión sobre los estados financieros.

Informe de auditoría sobre otros requerimientos legales y reglamentarios y control interno

Requerimientos Legales y Reglamentarios

Informo que, durante el año 2024, **LADMEDIS S.A.S.**

De conformidad a lo requerido en el Decreto Único Reglamentario 2420 de 2015 en sus artículos 1.2.1.2 y 1.2.1.5 y el Artículo 208 y 209 del Código de Comercio cumplió con las normas legales y técnicas contables, el registro de libros y actos administrativos y el respectivo control interno para la conservación y custodia de los bienes de la empresa.

De acuerdo con el artículo 11 del Decreto Reglamentario 1406 de 1999 la empresa ha realizado de forma adecuada y oportuna los aportes correspondientes al Sistema de Seguridad Social Integral.

Dirección: calle 9 # 6A-79 Rincón del Escobal/ Nuevo Escobal.
Celular 3183620362



TATIANA BOTELLO
ASESOR CONTABLE Y TRIBUTARIO

Contadora Pública - Universidad Francisco de Paula Santander

Especialista en Tributario - Universidad Libre

Existe concordancia entre los Estados Financieros que se acompañan y el informe de gestión preparado por el órgano administrador que refleja las actividades desarrolladas por la empresa para alcanzar los objetivos planteados.

La Administración dejó constancia en el informe de gestión de que no entorpeció la libre circulación de las facturas de sus proveedores de bienes y servicios dando cumplimiento a la Ley 1676 de 2013, artículo 86.

Sistema de Control Interno

El Código de Comercio establece en el artículo 209 la obligación de pronunciarse sobre el cumplimiento de normas legales e internas y sobre lo adecuado del control interno. En cumplimiento de la Parte 2, Título 1° del Decreto Único Reglamentario 2420 de 2015, apliqué los principios contenidos en la ISAE 3000 para realizar mi evaluación.

Mi trabajo se efectuó mediante la aplicación de pruebas para evaluar el grado de cumplimiento de las disposiciones legales y normativas por la administración de la sociedad, así como del funcionamiento del proceso de control interno, el cual es igualmente responsabilidad de la administración. Para efectos de la evaluación del cumplimiento legal y normativo utilicé los siguientes criterios: Normas legales que afectan la actividad de la entidad; Estatutos de la entidad; Actas de asamblea y de junta directiva; Manuales de funciones y procedimientos.

Mi conclusión se ha formado con base en las pruebas practicadas para establecer si la entidad ha dado cumplimiento a las disposiciones legales y estatutarias, y a las decisiones de la asamblea y junta directiva, y mantiene un sistema de control interno que garantice la efectividad y eficiencia de las operaciones, la confiabilidad de la información financiera y el cumplimiento de las leyes y regulaciones aplicables. Las pruebas efectuadas, fueron desarrolladas de acuerdo a mi estrategia de revisoría fiscal para el periodo y considero que



TATIANA BOTELLO
ASESOR CONTABLE Y TRIBUTARIO

Contadora Pública - Universidad Francisco de Paula Santander

Especialista en Tributario - Universidad Libre

los procedimientos seguidos en mi evaluación son una base suficiente para expresar mi conclusión.

Opinión sobre control interno, cumplimiento legal y normativo

Conforme lo establecido en el artículo 209 del Código de Comercio en el cual se manifiesta el cumplimiento de normas legales e internas y el uso del control interno. Dentro de mi proceso de auditoria se tomaron muestras selectivas en la cual se evaluó el cumplimiento de la entidad en cuanto obligaciones laborales, fiscales como las presentaciones oportunas de las declaraciones tributarias y los reportes de información exógena, la presentación de impuestos municipales y la información de cumplimiento según lo establecido por la Superintendencia de Salud, utilización de software licenciado legalmente.

En mi opinión, la entidad ha dado cumplimiento a las leyes y regulaciones aplicables, así como a las disposiciones estatutarias, de la asamblea de accionistas y de la junta directiva, en todos los aspectos importantes.

Opinión sobre la efectividad del sistema de control interno

En mi opinión, el control interno es efectivo, en todos los aspectos importantes, con base en lo establecido en las Normas Internacionales de Auditoría sobre el Sistema de Control Interno en una organización.

ALBA TATIANA BOTELLO APOLINAR
REVISOR FISCAL
TP. 147688-T

18 de marzo de 2025
Cúcuta, Norte de Santander